

# オンラインに関するお知らせ!!

2022.1.7(金)

## ① 毎朝の健康チェック

8:30までにQRコードを言読み取るかタブレットのクラスルームから健康観察チェックの報告をお願います。

一年生



二年生



三年生



四年生



五年生



六年生



## ② タブレットドリルを活用した学習 (これまでのE-ライブラリの代用)

1. yahoo! や google 等の検索サイトより **タブレットドリル** と検索する。  
(東京書籍)

\* 2. (水色の画面) ログインできない場合は、別のグループ... こちら のページも...


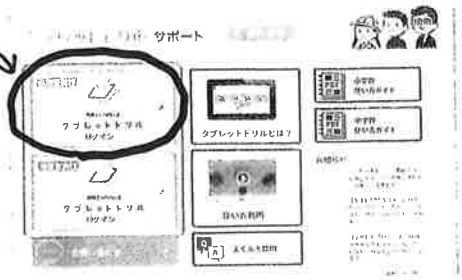
オレンジのページになったら  
アクセスする

\* これをおすと、オレンジの画面になります!!

### 4. ログインする

ログイン画面上で、団体コード(学校ごとに一つ発行)、児童・生徒のID/パスワードを入力してログインしてください。

3. 小学生向けをクリック!!





← 個人の番号は配布しています!!

# 学習の流れ



5. げんき、ぶつう  
よくないのどねかを  
その日の体調をチェック (フリック)

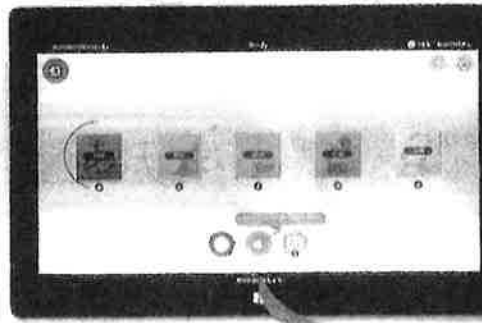
## 1. パスワード入力画面



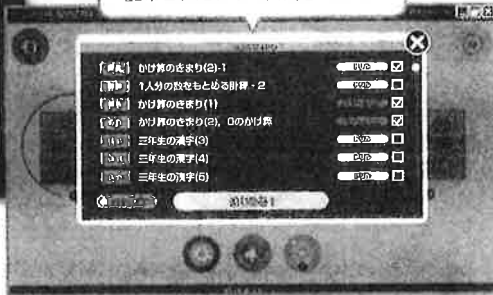
6. 教科書を  
えらびます!

## ホーム画面

教科の選択, 各種設定をします



タブレットドリル managerから  
配布されたプリントが見られます




7. 目次から  
学習する単元  
をえらびます!

## 目次画面



ご使用中の教科書に合わせた目次配列

苦手なプリントがランキング  
形式で表示されます



☆ タブレット以外のスマホやPCからも同作業に学習可能です!!

## ③ タブレット使用時間について

学校から西配布されたタブレットが使用できるのは、平日の学校に  
いるはずの日時間帯のみです。(月~金 8:30 ~ 3:00)

それ以外の時間は、使用禁止です!!

もちろん、学校でのルールと同様、学習以外の使用を禁止です。

しっかりまもりましょう!! ご協力宜しくお願いたします!!